




authentique

Original design by 

ELEMENT PREMIUM 3D
PATCHWORK



6 mm


PACK 3 LAMES
3,9 m²

POSE ALÉATOIRE

RELIEF BOIS

SIMPLE ET RAPIDE À POSER

ÉTANCHE



2600 mm

500 mm | 500 mm | 500 mm

1500 mm

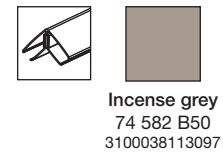


POUR UNE FINITION RÉUSSIE

Finition d'Extrémité Clippable (FEC)



Finition d'Angle Interne/Externe (AIE)



Profil multifonction adhésif FINEASY

